



ЗВІТ
ПРО РЕЗУЛЬТАТИ ДІЯЛЬНОСТІ
ГОЛОВНОГО УПРАВЛІННЯ СТАТИСТИКИ
У ДНІПРОПЕТРОВСЬКІЙ ОБЛАСТІ
ЗА 2019 РІК



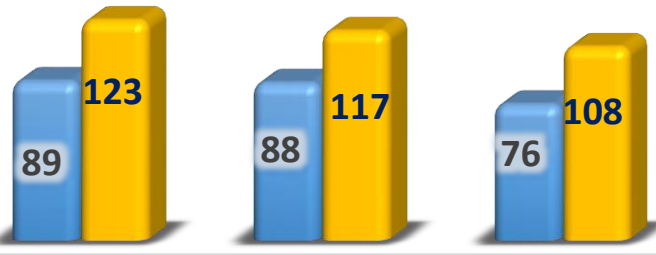
www.dneprstat.gov.ua



www.facebook.com/Dneprstat

ОРГАНІЗАЦІЯ І ПРОВЕДЕННЯ ДЕРЖАВНИХ СТАТИСТИЧНИХ СПОСТЕРЕЖЕНЬ

Державні статистичні спостереження (ДСС)



2017 2018 2019

■ Кількість проведених ДСС ■ Кількість форм ДСС

Кількість юридичних осіб в ЄДРПОУ по Дніпропетровській області, тис.

01.01.2020

100,8

01.01.2019

97,7

01.01.2018

95,7

0

30

60

90

Кількість опрацьованих звітів респондентів, адміністративних даних, тис.



2017

2018

2019

■ статистичні

■ адміндані

■ фінансові

у 2019 році опрацьовано

43,2 тис. звітів

18,5 тис. звітів

З питань умов життя домогосподарств в області обстежувалося **395** сімей, щодо сільськогосподарської діяльності населення в сільській місцевості – **1431**, з питань робочої сили – **5539** домогосподарств

Статистичне спостереження за змінами цін (тарифів) на товари (послуги) проводилося у 5 містах області: **Дніпро, Кривий Ріг, Кам'янське, Новомосковськ, Синельникове**

ВЗАЄМОДІЯ З РЕСПОНДЕНТАМИ

Функціонування системи електронної звітності



Робота безкоштовного програмного забезпечення "Кабінет респондента", од.



Початок дослідної експлуатації ПЗ "Кабінет респондента" - лютий 2019 року

Заходи щодо підвищення рівня інформованості респондентів

Проведено **251** інструктивну нараду з питань обліку та звітності



Надіслано **1523** повідомлення/нагадування щодо участі у ДСС
546 інструктивних та методологічних листів
5116 оглядових листів за результатами проведених ДСС



Здійснено **2343** заходи з надання консультативної допомоги респондентам з питань складання статистичних звітів за **32** формами ДСС



ВІДКРИТІСТЬ І ДОСТУПНІСТЬ СТАТИСТИЧНОЇ ІНФОРМАЦІЇ

www.dneprstat.gov.ua

ГОЛОВНЕ УПРАВЛІННЯ СТАТИСТИКИ У ДНІПРОПЕТРОВСЬКІЙ ОБЛАСТІ
48000, м.Дніпро, вул.Слобожанська, 3, тел.:(056) 778 63 43, факс: (056) 778 67 68, e-mail: ou@dp.ukrstat.gov.ua

дпнрstat.gov.ua

ІНФОРМАЦІЯ ДЛЯ РЕСПОНДЕНТІВ

Шановні респонденти! Безоплатне подання статистичної звітності в електронному вигляді

Публічні системи "Кабінет респондента"

Електронна звітність

Сервіс для визначення кодів видів економічної діяльності за КВЕД-2010

Проект таблиць (переліку) форм державних статистичних спостережень для підприємств, організацій та установ Дніпропетровської області на 2020 рік

Терміни подання звітності у 2020 році

Сервіс для респондентів "Пошук за кодом ЄДРПОУ"

Введіть код ЄДРПОУ

УВАГА!
Закриття підрозділів статистики у районах і містах з 01 січня 2020 року та новий порядок подання звітності

НКЦФОР запускає систему фінансової звітності, складеної на основі таксономії фінансової звітності за міжнародними стандартами, в єдиному електронному форматі

ІНФОРМАЦІЯ ДЛЯ КОРИСТУВАЧІВ

ІНФОГРАФІКА

Інфографіка

Каталог офіційних статистичних публікацій у 2019 році

Статистичний збірник Дніпропетровщина у цифрах у 2018 році

Статистичний щорічник Дніпропетровської області за 2018 рік

НОВИНИ

24.01.2020

Підготовлено Експрес-випуск: Виробництво будівельної продукції у Дніпропетровській області у 2019 році

Короткі підсумки соціально-економічного становища Дніпропетровської області

Населення. На 1 листопада 2019р. у Дніпропетровській області, за даними перепису 3181,2 тис. осіб.

Заробітна плата. У листопаді 2019р. середня номінальна заробітна плата штатного працівника зменшилась проти жовтня 2019р. на 0,7% і склала 11079 грн. Індекс реальної заробітної плати (в урахуванні зміни споживчих цін) у листопаді 2019р. до жовтня 2019р. дорівнює 99,4% до листопада 2018р. – 114,5%. Загальна сума заробітної плати впродовж листопада 2019р. зросла на 11%, або на 33,9 млрд грн. на 1 листопада 2019р. становила 342 млрд грн.

Ринок праці. За даними державної служби зайнятості, кількість зареєстрованих безробітних на початок листопада 2019р. склала 23 тис. осіб, що на 7,8% більше ніж на початок жовтня 2019р. Кількість вакансій зменшилась на 15,2% і на початок листопада 2019р. становила 7,7 тис. одинок.

Роздібна торгівля. У січні-листопаді 2019р. оборот роздрібною торгівлею становив 91,6 млрд грн, що у порівнянні з січнем-листопадом 2018р. становив 107,7%. У т.ч. у підприємствах – 113,9% у господарствах населення – 98,2%.

Промисловість. Індекс промислового виробництва області за січень-листопад 2019р. проти січня-

У 2019 році на вебсайті розміщено

625 матеріалів розділу "Статистична інформація"

236 матеріалів розділу "Експрес-випуски"

149 матеріалів розділу "Прес-випуски"

60 матеріалів розділу "Інфографіка"

24 матеріали розділу "Соціально-економічне становище"

37 матеріалів розділу "Публікації"

189 підписників



165 вподобань



265 постів у 2019 році



@Dneprstat

facebook

Для зручності користувачів підтримується інформаційна робота у соціальній мережі "FACEBOOK"

ВІДКРИТІСТЬ І ДОСТУПНІСТЬ СТАТИСТИЧНОЇ ІНФОРМАЦІЇ

У 2019 році
підготовлено

256 експрес-
випусків

107 бюлетенів

90 економічних
доповідей

25 збірників


У ЗМІ за даними
статистичних
розробок
оприлюднено

29 повідомлень
про соціально-
економічне
становище міст та
районів області

395 прес-випусків
щодо різних
аспектів розвитку
економіки,
соціальної сфери
та суспільного
життя регіону

158 повідомлень
озвучено в ефірі
радіо та
телевізійних
програм

Статистична інформація найчастіше публікувалася в електронних виданнях та на вебсайтах у мережі Інтернет: nashreporter.com, 5632.com.ua, dneprnews.com.ua, uanews.dp.ua, litsa.com.ua, kstati.dp.ua, most-dnepr.info, dpchas.com.ua, dv-gazeta.info, gorod.dp.ua, one.kr.ua, dnepr.info.



2018

ВЗАЄМОДІЯ З КОРИСТУВАЧАМИ СТАТИСТИЧНОЇ ІНФОРМАЦІЇ

Задоволення потреб користувачів

надано

- 1355 відповідей щодо отримання статистичної інформації, з них 960 – на запити органів державної влади та місцевого самоврядування
- 86 відповідей на запити на публічну інформацію
- 12 відповідей на звернення громадян

Вивчення потреб користувачів

- проведено 8 анкетних опитувань щодо вивчення попиту та задоволення потреб користувачів статистичної інформації, опитано 115 користувачів

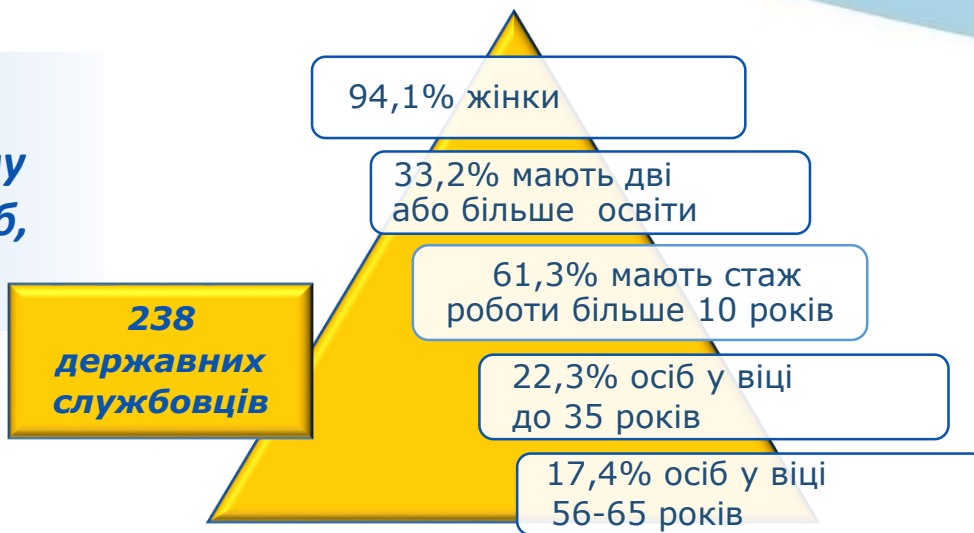


Популяризація статистичної інформації

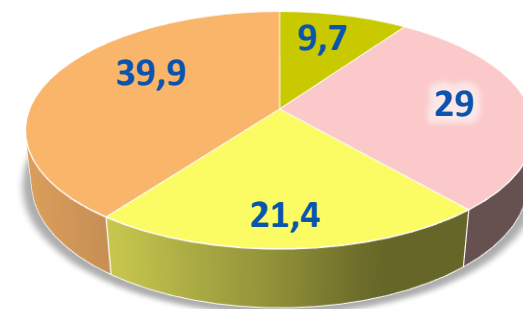
- проведено 152 тематичні зустрічі (наради, семінари, "круглі столи") з фахівцями державних органів, викладачами та студентами, учнівською молоддю
- підготовлено 66 буклетів 265 листів рекламного характеру щодо випуску статистичних видань

РОЗВИТОК ЛЮДСЬКОГО КАПІТАЛУ

Станом на 01 січня 2020 року кількість працюючих у Головному управлінні статистики - 320 осіб, з них 238 – державні службовці



Розподіл держслужбовців за стажем роботи в системі, %



■ до 5 років ■ 5-10 років ■ 10-20 років ■ понад 20 років

Питома вага держслужбовців за освітнім ступенем магістра (спеціаліста), %



Підготовка та навчання кадрів у 2019 році:

8 працівників отримали вищу освіту ступеня магістра за спеціальністю "Публічне управління та адміністрування"

171 працівник пройшов задокументоване підвищення кваліфікації

2 працівника отримали диплом за успішне завершення рівня A1-A2 англійської мови (соціальний проєкт з вивчення іноземних мов "Lingva.Skills")